


Методические рекомендации



Использование
ментальных карт на
уроках английского
языка

Башаева И.А.

2021 г.





- Удивительный способ «укладывания», структуризации большого объема информации на один лист, когда мы легко можем всю ее окинуть взглядом и воспринять целостно во взаимосвязи всех объектов, предоставляют нам ментальные карты – **mind maps** (они имеют множество названий: карты ума, карты памяти, интеллект-карты и пр.).
- **Mind mapping** – это чрезвычайно мощный метод познания, позволяющий раскрыть весь интеллектуальный потенциал нашего мозга.





Преимущества метода в том, что он применим при решении самых разных задач из самых различных областей человеческой деятельности:

- **в личной жизни**

(для самоанализа, написания резюме, планирования бюджета, учебы, ведения дневника и т.д.);

- **в работе**

(планирование, анализ, отчет, реализация проекта и т.п.);

- **обучении**

(конспект, план, систематизация источников и т.п.).





Характерные черты ментальных карт


- основной объект изучения (отправная точка размышлений) всегда размещается в центре карты;
- аспекты основного объекта, вопросы, связанные с ним, и смежные темы расходятся от центрального образа в виде ветвей;
- ветви-ассоциации поясняются ключевыми словами, фразами или графическими образами, от них отходят ветви второго порядка, выражающие вторичные идеи, от которых, в свою очередь, расходятся ветви ассоциаций третьего порядка;
- ветви ассоциаций формируют иерархическую структуру.





При создании ментальной карты применяются такие приемы, как:

- использование цветов и графических изображений;
- использование аббревиатур (или иностранных слов);
- использование условных обозначений и т.д.





деньги



я-супермодель!



замужество



желания на
год



дом

диплом



вышивка




отпуск




усилия





Еда



Источник:

